

SISTEMA DE RE-EMISION DE LA SEÑAL GPS


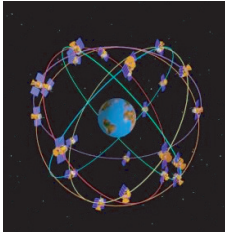
SODEREL



40 años a su servicio



Sistema de Re-Emission de la señal GPS



SODEREL


pone su saber y sus conocimientos tecnicos al servicio de los constructores de automoviles para emitir la señal GPS en sus fabricas.



El sistema permite capturar las señales GPS al exterior del edificio de fabrica y de emitirlas al interior.


La señal esta capturado desde el exterior y transmitido al interior mediante antenas.

El sistema realiza la recepcion de las señales en los edificios de produccion.

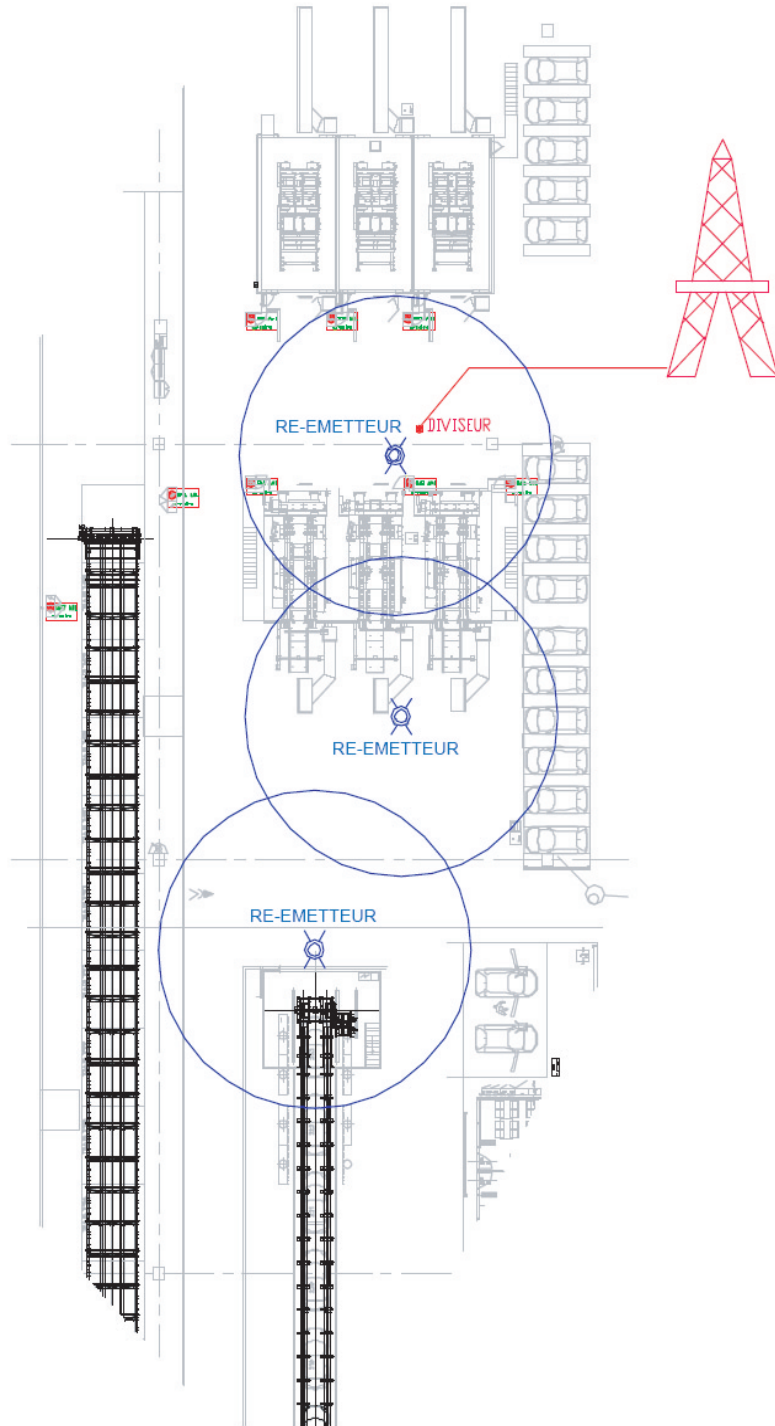


La inicializacion del sistema GPS de un vehiculo en fin de linea de montaje permite no salir el coche del edificio para empezar las pruebas de recepcion de las señales.

El control del buen funcionamiento del sistema de re-emision puede ser efectuado calculando el numero de satelites recibidos y el nivel de recepcion mediante un receptor portatil.



Sistema de Re-Emission de la señal GPS



Ejemplo de un plano de instalacion